

## DIE KALTE JAHRESZEIT STEHT VOR DER TÜR JETZT ANS EINWINTERN DENKEN!



Wir haben unser Sortiment für die kalte Jahreszeit ergänzt. Bei uns erhältst du Alles damit dein Bike oder deine Vespa gut über die kalte Jahreszeit kommt. Allerdings gibt's vorher noch ein paar Dinge zu beachten, damit dir im Frühjahr nicht das böse Erwachen blüht:

1. Damit sich der Kraftstoff nicht zersetzt vor der letzten Fahrt ins Winterlager MOTUL Fuel-System Cleaner einfüllen!
2. Dabei Stahl tanks immer volltanken um eine Korrosion zu vermeiden.
3. Reinige das Kfz anschließend gründlich, z.B mit Motoul Moto Wash und einem SB-Strahler. Dabei aber nicht zu nah ran!
4. Wenn das Motoröl älter als 3000km ist > wechseln. Ansonsten: Ölstand prüfen, ggvl. ergänzen
5. Bei Vergasern empfehlen wir das anschließende Entleeren der Schwimmerkammern!
6. Um ein Plattstehen der Reifen zu verhindern das Kfz auf Montagegeständer stellen. Luftdruck senken auf 1,5 bar.
7. Falls dies nicht möglich ist den Luftdruck in beiden Rädern um ca. 1 bar erhöhen, und ggvl. Styropor unter die Räder.
8. Bei flüssigkeitsgekühlten Motoren: Frostschutz prüfen (-25°C), ggvl. MOTUL Moto-Cool einfüllen.
9. Fahrzeuge mit Kettenantrieb: Kette mit Modul Chainclean reinigen und anschließend mit Kettenspray einsprühen.
10. Batterie ausbauen und den gesamten Winter an ein geeignetes Erhaltungsladegerät anschließen.
11. Auspufföffnungen ggvl. mit leicht öligem Lappen verschließen
12. Zum Schluss: Lackteile noch mit Modul Shine & Go (Testsieger) oder Wash & Wax versiegeln, Plane drüber. FERTIG!






**Gerne erledigen auch unsere Service-Profis diese Arbeiten zum günstigen Pauschalpreis. Ruf uns einfach an.**

Vor der ersten Ausfahrt im Frühjahr gibt es dann auch noch was zu tun:

13. Batterie (falls ausgebaut) einbauen, anklemmen (+) Pol zuerst anschließen
14. Den Luftdruck in beiden Reifen an der Tanke auf die Herstellervorgabe spindeln
15. Beleuchtung & Bremsen auf Funktion prüfen, Vorsicht wenn beim Einwintern Konservierer auf die Bremsscheiben gelangt ist!

Das Team vom Motorradzentrum FFB wünscht dir viel Spaß bei deiner Bikekosmetik, und im Frühjahr eine gute „Erste“ Fahrt.

### Auszug aus unserem Angebot:

-  Erhaltungsladegeräte schon ab € 21,90
-  Abdeckplanen schon ab € 17,90
-  Motul Kraftstoffstabilisator ab € 13,90
-  Padock-Ständer hinten ab € 58,90
-  Padock-Ständer vorne jetzt ab € 39,90



**Optimate 2**



Noch Fragen? Unter [08141- 5359292](tel:08141-5359292) erreichen Sie unseren Serviceberater Max

[www.motorradzentrum-FFB.de](http://www.motorradzentrum-FFB.de) \* [www.IBCBikes.de](http://www.IBCBikes.de)

Motorradzentrum FFB GmbH \* 82256 Fürstenfeldbruck \* Rudolf Diesel Ring 6 \* Tel 08141-59364